

GOBIERNO AUTÓNOMO MUNICIPAL DE LA PAZ



**GOBIERNO AUTÓNOMO MUNICIPAL DE LA PAZ (1201)**  
**BALANCE GENERAL COMPARATIVO**

Al 31 de diciembre de 2012 y 2011


(Expresado en Bolivianos)

Fecha de Emisión: 30 de enero de 2013

	Notas	2012	2011*
<b>1</b>	<b>ACTIVO</b>	<b><u>7.393.327.444,39</u></b>	<b><u>6.682.989.615,19</u></b>
<b>11</b>	<b>Activo Corriente</b>	<b><u>681.451.801,82</u></b>	<b><u>566.373.386,27</u></b>
<u>111</u>	<u>Disponible</u>	<u>584.510.221,94</u>	<u>498.391.838,17</u>
1112	Bancos	584.510.221,94	498.391.838,17
11121	Cuenta Unica del Tesoro	584.509.497,25	498.388.454,77
11123	Cuentas Fiscales en el BCB M/E	724,69	3.383,40
<u>113</u>	<u>Exigible a Corto Plazo</u>	<u>59.014.287,05</u>	<u>36.967.202,78</u>
1131	Cuentas a Cobrar a Corto Plazo	35.753.224,63	8.623.854,84
1132	Otras Cuentas a Cobrar a Corto Plazo	8.350.114,13	11.287.343,88
11322	Otras Cuentas a Cobrar a Corto Plazo	8.350.114,13	11.287.343,88
1137	Anticipos a Corto Plazo	6.955.000,00	0,00
1138	Fondos en Depósito por Garantías y Otros	7.955.948,29	17.056.004,06
<u>115</u>	<u>Bienes de Consumo</u>	<u>37.927.292,83</u>	<u>31.014.345,32</u>
1151	Inventarios de Materias Primas, Materiales y Suministros	37.927.292,83	31.014.345,32
<b>12</b>	<b>Activo No Corriente</b>	<b><u>6.711.875.642,57</u></b>	<b><u>6.116.616.228,91</u></b>
<u>121</u>	<u>Exigible a Largo Plazo</u>	<u>64.928.019,96</u>	<u>4.546.714,14</u>
1211	Cuentas a Cobrar a Largo Plazo	61.464.583,07	64.429.262,38
1212	Otras Cuentas a Cobrar a Largo Plazo	3.463.436,89	4.546.714,14
1218	(Previsión para Incobrables a Largo Plazo)	0,00	(64.429.262,38)
<u>122</u>	<u>Inversiones Financieras a Largo Plazo</u>	<u>54.495.351,85</u>	<u>52.055.156,33</u>
1221	Acciones y Participaciones de Capital	54.495.351,85	52.055.156,33
12211	En Empresas Privadas Nacionales	3.207.085,05	3.207.085,38
12212	En Empresas Públicas No Financieras	51.288.266,80	48.848.070,96
<u>123</u>	<u>Activo Fijo (Bienes de Uso)</u>	<u>7.042.514.038,62</u>	<u>6.427.705.983,35</u>
1231	Activo Fijo en Operación	1.579.944.226,85	1.457.997.827,61
12311	Edificios	1.083.249.186,13	1.022.188.600,88
12312	Equipo de Oficina y Muebles	177.704.530,81	155.867.199,95
12313	Maquinaria y Equipo de Producción	4.758.123,99	3.866.082,53
12314	Equipo de Transporte, Tracción y Elevación	100.456.638,54	84.664.631,67
12315	Equipo Médico y de Laboratorio	145.689.338,98	132.058.848,44
12316	Equipo de Comunicaciones	23.764.701,16	20.433.894,28
12317	Equipo Educativo y Recreativo	20.082.303,55	18.381.340,15
12318	Otra Maquinaria y Equipo	24.239.403,69	20.537.229,71
1232	Tierras y Terrenos	5.056.728.782,45	4.556.924.361,60
1234	Otros Activos Fijos	33.467.705,04	21.502.654,63
1235	Construcciones en Proceso de Bienes de Dominio Privado	64.959.449,56	34.753.165,53
12353	Construcciones y Mejoras de Otros Bienes de Dominio Privado	64.475.119,96	34.174.484,58
12354	Supervisión de Construcción y Mejoras de Bienes de Dom. Privado	484.329,60	578.680,95
1236	Construcciones en Proceso de Bienes de Dominio Público	299.537.673,69	344.793.461,45
12361	Construcciones en Proceso de Bienes de Dominio Público	295.372.819,88	340.890.442,00
12362	Supervisión de Const y Mejoras de Bienes de Dom. Público	4.164.853,81	3.903.019,45
1237	Estudios y Proyectos para Construcción de Bienes Nacionales	7.876.201,03	11.734.512,53
12371	De Dominio Privado	1.500.646,42	3.836.907,28
12372	De Dominio Público	6.375.554,61	7.897.605,25
<u>124</u>	<u>(Depreciación Acumulada del Activo Fijo)</u>	<u>(453.017.483,00)</u>	<u>(370.968.071,99)</u>
1241	(Edificios)	(138.145.964,53)	(98.081.502,28)
1242	(Equipo de Oficina y Muebles)	(118.025.461,21)	(101.024.563,96)
1243	(Maquinaria y Equipo de Producción)	(1.381.934,91)	(890.740,04)
1244	(Equipo de Transporte, Tracción y Elevación)	(71.006.336,50)	(63.327.913,94)
1245	(Equipo Médico y de Laboratorio)	(89.216.281,46)	(78.776.505,49)
1246	(Equipo de Comunicaciones)	(11.842.102,45)	(9.685.983,35)
1247	(Equipo Educativo y Recreativo)	(11.049.124,64)	(9.481.798,91)
1248	(Otra Maquinaria y Equipo)	(12.350.277,30)	(9.699.064,02)
<u>125</u>	<u>Activo Intangible</u>	<u>13.590.028,84</u>	<u>12.648.733,42</u>
<u>126</u>	<u>(Amortización Acumulada del Activo Intangible)</u>	<u>(10.634.313,70)</u>	<u>(9.372.286,34)</u>

*Ma. Eugenia Sofia S.*  
UESF - GAMLP


*SECRETARÍA MUNICIPAL DE FINANZAS*  
GOBIERNO AUTÓNOMO MUNICIPAL DE LA PAZ

GOBIERNO AUTÓNOMO MUNICIPAL DE LA PAZ					
		<b>GOBIERNO AUTÓNOMO MUNICIPAL DE LA PAZ (1201)</b>			
		<b>BALANCE GENERAL COMPARATIVO</b>			
		Al 31 de diciembre de 2012 y 2011			
		(Expresado en Bolivianos)		Fecha de Emisión: 30 de enero de 2013	
	Notas	<u>2012</u>	<u>2011*</u>		
<b>2 PASIVO</b>		<b><u>1.113.197.564,00</u></b>	<b><u>1.177.339.425,08</u></b>		
<b>21 Pasivo Corriente</b>		<b><u>232.862.781,35</u></b>	<b><u>226.609.593,23</u></b>		
<u>211 Obligaciones a Corto Plazo</u>	<b>4.7.</b>	<u>210.828.714,90</u>	<u>201.199.975,87</u>		
2111 Cuentas a Pagar a Corto Plazo	<b>4.7.1.</b>	73.310.395,53	70.948.743,19		
2112 Contratistas a Pagar a Corto Plazo	<b>4.7.2.</b>	72.940.262,85	41.521.573,17		
2113 Sueldos y Salarios a Pagar a Corto Plazo	<b>4.7.3.</b>	104.154,50	159.751,74		
2114 Aportes y Retenciones a Pagar a Corto Plazo		6.826.947,00	4.129.639,91		
21142 Retenciones a Pagar a Corto Plazo	<b>4.7.4.</b>	6.826.947,00	4.129.639,91		
2116 Impuestos y Otros Derechos Obligatorios a Pagar a C. Plazo		66.765,64	449.484,50		
21161 Impuestos a Pagar a Corto Plazo		0,00	242,08		
21163 Tasas, Multas y Otros Derechos Obligatorios a Pagar a C. Plazo	<b>4.7.5.</b>	66.765,64	449.242,42		
2117 Amort., Intereses y Comisiones de la Deuda Púb. a Pagar	<b>4.7.6.</b>	57.017.655,98	83.459.581,35		
21171 Amortización de la Deuda Pública Interna		34.762.464,07	59.733.311,93		
21172 Amortización de la Deuda Pública Externa		18.226.023,68	18.443.441,64		
21173 Intereses Deuda Interna		1.767.459,17	2.710.266,35		
21174 Intereses Deuda Externa		2.261.709,06	2.572.561,43		
2118 Transferencias a Pagar		553.533,40	531.202,01		
21188 Al Sector Privado	<b>4.7.7.</b>	553.533,40	531.202,01		
2119 Otras Cuentas a Pagar a Corto Plazo	<b>4.7.8.</b>	9.000,00	0,00		
<u>212 Deuda Documentada a Pagar a Corto Plazo</u>	<b>4.8.</b>	<u>62.820,00</u>	<u>59.858,90</u>		
2121 Documentos a Pagar a Corto Plazo	<b>4.8.1.</b>	62.820,00	59.858,90		
<u>214 Previsiones y Reservas Técnicas de Corto Plazo</u>		<u>9.750.122,49</u>	<u>16.350.899,49</u>		
2141 Previsiones para Beneficios Sociales a Corto Plazo	<b>4.9.</b>	1.500.000,00	5.239.750,00		
2143 Otras Previsiones a Corto Plazo	<b>4.10.</b>	8.250.122,49	11.111.149,49		
<u>215 Fondos recibidos en Custodia y en Garantía</u>		<u>8.067.966,52</u>	<u>7.982.258,93</u>		
2151 Fondos Recibidos en Custodia	<b>4.11.</b>	8.067.966,52	7.982.258,93		
<u>217 Deuda Administrativa de Ejercicios Anteriores</u>	<b>4.12.</b>	<u>4.153.157,44</u>	<u>1.016.600,04</u>		
<b>22 Pasivo no Corriente</b>		<b><u>880.334.782,65</u></b>	<b><u>950.729.831,84</u></b>		
<u>221 Obligaciones a Largo Plazo</u>		<u>25.460.902,99</u>	<u>60.294.068,07</u>		
2211 Cuentas a Pagar a Largo Plazo	<b>4.13.</b>	25.460.902,99	60.294.068,07		
<u>223 Deuda Pública</u>	<b>4.7.6.</b>	<u>837.188.471,38</u>	<u>874.937.232,63</u>		
2231 Deuda Pública Interna		146.206.089,22	188.918.332,56		
2232 Deuda Pública Externa		690.982.382,16	686.018.900,07		
<u>225 Previsiones y Reservas Técnicas a Largo Plazo</u>		<u>17.685.408,28</u>	<u>15.498.531,15</u>		
2251 Previsiones para Beneficios Sociales a Largo Plazo	<b>4.9.</b>	13.019.177,69	10.566.591,23		
2253 Otras Previsiones a Largo Plazo	<b>4.10.</b>	4.666.230,59	4.931.939,92		
<b>3 PATRIMONIO</b>		<b><u>6.280.129.880,39</u></b>	<b><u>5.505.650.190,11</u></b>		
<b>31 Patrimonio Institucional</b>	<b>4.14.</b>	<b><u>5.974.216.652,09</u></b>	<b><u>5.152.959.123,41</u></b>		
<u>311 Capital</u>		<u>2.745.605.930,85</u>	<u>2.386.758.938,42</u>		
3111 Capital Institucional		1.634.264.574,37	1.712.627.560,71		
3113 Transferencias y Donaciones de Capital		154.506.190,39	162.182.664,19		
3114 Afectaciones Patrimoniales		956.835.166,09	511.948.713,52		
<u>313 Reservas por Revalúos Técnicos de Activos Fijos</u>		<u>1.963.319.747,58</u>	<u>2.029.028.319,99</u>		
<u>314 Ajuste Global del Patrimonio</u>		<u>833.251.469,57</u>	<u>873.220.062,79</u>		
<u>315 Resultados</u>		<u>(691.179.908,12)</u>	<u>(1.017.127.229,46)</u>		
3151 Resultados Acumulados de Ejercicios Anteriores		(927.975.400,79)	(1.187.383.695,83)		
3152 (Result. Afectados a Construc. de Bienes de Dom. Púb.)		(358.373.637,54)	(360.329.406,55)		
3153 Resultado del Ejercicio		585.229.599,76	519.566.997,56		
3154 Resultados Afectados por Inversiones no Capitalizables		9.939.530,45	11.018.875,36		
<u>316 Ajuste de Capital</u>		<u>345.639.793,58</u>	<u>279.721.086,03</u>		
<u>317 Ajuste de Reservas Patrimoniales</u>		<u>777.579.618,63</u>	<u>601.357.945,64</u>		
<b>32 Patrimonio Público</b>		<b><u>305.913.228,30</u></b>	<b><u>352.691.066,70</u></b>		
<b>TOTAL DEL PASIVO Y DEL PATRIMONIO</b>		<b><u>7.393.327.444,39</u></b>	<b><u>6.682.989.615,19</u></b>		

  
Ma. Eugenia Sorio S.  
Jefe - GAMLP

  
Controlador General

GOBIERNO AUTÓNOMO MUNICIPAL DE LA PAZ




**GOBIERNO AUTÓNOMO MUNICIPAL DE LA PAZ (1201)**  
**BALANCE GENERAL COMPARATIVO**  
Al 31 de diciembre de 2012 y 2011  
(Expresado en Bolivianos)

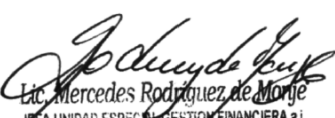
Fecha de Emisión: 30 de enero de 2013

	Notas	<u>2012</u>	<u>2011*</u>
<b>81 CUENTAS DE ORDEN DEUDORAS</b>	<b>4.15.</b>	<b><u>3.138.876.525,99</u></b>	<b><u>2.740.408.007,26</u></b>
812 Préstamos y Convenios Contratados por Desembolsar		167.416.165,63	124.184.954,03
813 Títulos y Valores Recibidos		450.515.583,67	406.899.632,65
816 Valores Fiscales e Impresos Entregados		2.235.049,00	3.652.399,18
<u>819 Otras Cuentas de Orden Deudoras</u>		<u>2.518.709.727,69</u>	<u>2.205.671.021,39</u>
8193 Bienes de Dominio Público		2.489.942.431,06	2.173.757.887,96
8199 Otras Cuentas Deudoras		28.767.296,63	31.913.133,44
<b>82 CUENTAS DE ORDEN ACREEDORAS</b>	<b>4.15.</b>	<b><u>3.138.876.525,99</u></b>	<b><u>2.740.408.007,26</u></b>
822 Recursos de Préstamos y convenios Contratados por Ejecutar		167.416.165,63	124.184.954,03
823 Responsabilidad por Títulos y Valores Recibidos		450.515.583,67	406.899.632,65
826 Contingencia por Valores Fiscales e Impresos Entregados		2.235.049,00	3.652.399,18
<u>829 Otras Cuentas de Orden Acreedoras</u>		<u>2.518.709.727,69</u>	<u>2.205.671.021,39</u>
8293 Reponsabilidad por los Bienes de Dominio Público		2.489.942.431,06	2.173.757.887,96
8299 Otras Cuentas Acreedoras		28.767.296,63	31.913.133,44


Las notas que se acompañan forman parte integrante de este estado  
\* Datos reexpresados en UFV, de acuerdo a datos de cierre del BCB




Lic. Aud. María Eugenia Soría Sánchez  
JEFE UNIDAD DE CONTABILIDAD a.i.  
Unidad Especial de Gestión Financiera  
Gobierno Autónomo Municipal de La Paz  
Mat. CAUB 9518



Lic. Mercedes Rodríguez de Monte  
JEFE UNIDAD ESPECIAL GESTIÓN FINANCIERA a.i.  
Gobierno Autónomo Municipal de La Paz



Msc. Lic. Ramiro E. Gamboa Rivera  
DIRECTOR ESPECIAL DE FINANZAS  
G.A.M.L.P.



**Luis Revilla Herrera**  
ALCALDE MUNICIPAL DE LA PAZ